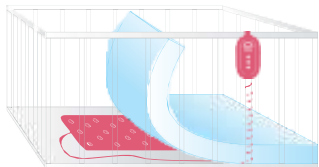
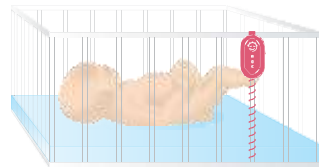


## Sử dụng Nanny thế nào cho đúng cách?

Lắp đặt thiết bị Nanny là việc vô cùng dễ dàng mà ai cũng có thể làm được. Chính vì vậy bạn có thể tạo nên cho bé một không gian ngủ hay nghỉ ngơi một cách thoải mái và an toàn.



Đặt miếng lót cảm biến dưới đệm.



Cảnh báo sớm tình trạng của bé nhờ miếng lót cảm biến phát hiện từng hơi thở.

## MADE IN EU - bảo chứng chất lượng

Nanny được sản xuất bởi công ty công nghệ cao của EU JABLOTRON ALARMS. Công ty không chỉ quan tâm đến an ninh cho ngôi nhà của bạn mà còn quan tâm đến điều quý giá nhất – những thiên thần nhỏ.



Công nghệ độc quyền



Bảo hành lên đến 24 tháng



Sản xuất tại Châu Âu

### EUROSTELLAR

Địa chỉ: 449/63 Trường Chinh,  
Tân Bình, TP. Hồ Chí Minh.  
Website: [www.eurostellar.com](http://www.eurostellar.com)



+84 902 401 488



[info@eurostellar.com](mailto:info@eurostellar.com)



[www.facebook.com/Jablotronvn](https://www.facebook.com/Jablotronvn)

# nanny

## THIẾT BỊ GIÁM SÁT NHỊP THỞ, CHỐNG ĐỘT TỬ KHI NGỦ CHO TRẺ SƠ SINH VÀ TRẺ NHỎ

Bảo vệ thiên thần nhỏ của bạn.



Đạt chứng nhận y tế



C-ENNANNY20050

# Phòng ngừa hội chứng ngưng thở khi ngủ thường xảy ra ở trẻ sơ sinh, trẻ nhỏ

Nanny là thiết bị đạt chứng nhận y tế đã thành công vượt qua các thử nghiệm lâm sàng nghiêm ngặt theo Chỉ thị 93/42 / EEC về thiết bị y tế (MDD) của Liên minh Châu Âu – EU.

Thiết bị theo dõi các chuyển động thở của trẻ và cảnh báo ngay đến bạn khi trẻ ngưng thở hoặc giảm nhịp thở.

## SIDS là gì?

Đây là hội chứng đột tử ở trẻ sơ sinh (SIDS) khi một trẻ đột ngột tử vong mà không rõ lý do. Thông thường trẻ ngưng thở và ngạt thở khi đang ngủ. Đây là nguyên nhân phổ biến nhất gây tử vong cho trẻ từ một tháng tuổi đến một tuổi.



Thiết bị đạt chứng nhận y tế trong phòng sinh



Âm thanh báo động lớn và kịp thời



Dễ dàng sử dụng và lắp đặt

## Cách thức hoạt động của Nanny




Mỗi lần bật thiết bị, quá trình tự kiểm tra các chức năng sẽ được thực hiện để đảm bảo rằng thiết bị vẫn luôn hoạt động.

Âm thanh báo động vừa đủ làm trẻ thức giấc và bắt đầu thở trở lại cũng như cảnh giác cho ba mẹ đến xử lý ngay.



Đặt miếng đệm cảm biến trên mặt phẳng và chắc chắn, sau đó kết nối miếng đệm với thiết bị



Đèn xanh nhấp nháy theo nhịp thở của bé để bạn có thể chắc chắn rằng mọi thứ đều ổn.

Âm thanh chuông báo động sẽ reo to khi trẻ ngưng thở hoặc khi nhịp thở của trẻ giảm xuống dưới 8 nhịp mỗi phút.